

Bukovu un papildus zīmju apskats.

VisasPasaules Rakstu Bukovi (Burti) tiek apskatīti un lasīti no dažādām pusēm. Katra(s) Bukova (Burts) parāda, „par ko un kā” tā(tas) ir Cietzemei (Zemei), Dievu Pasaulei (Lavaī), Kosmosam (Debesīm), pagātnei, tagadnei un nākotnei.

Sniegsim apskata piemērus:

Radoši (vertikāli)

No augšas (- no Kosmosa),



No apakšas (-no Cietzemes)

Laiku Pa Laikam (horizontāli):

No kreisās puses, no Pagātnes,





No labās puses, no Nākotnes,

Pati(pats) Bukov(a) (Burts) – relatīvā Tagadnē.

Bukov(i) (Burti) tiek apskatīti arī pa diagonālēm no četrām pusēm.



Izmantojamās zīmes un to savienojumi.

Bukov(as) (Burta) enerģētisko sastāvdaļu, tā(s) attiecību pret jebko, dažus sakarus un citu var noteikt ar īpašām veidojošām Zīmēm. Šīs Zīmes ir tikpat Reālas, kā paši Bukov(i) (Burti), ir papildus elementi, kurus vajag ņemt vērā.


Kad virs Bukov(as) tiek likta horizontāla līnija  vai zīme , tad lasot tiek izrunāts tās pilnais Vārds.




Daži Bukovi (Burti), kam ir noteiktas īpatnības sakaros, attiecībā pret citiem Vārda Burtiem, tiek lasīti bez galotnes. Taču apskatot tiek ņemtas vērā visas tā sastāvdaļas.

Sniegsim piemērus:  - „Ksi” tiek lasīts „Ks”.  - „Jesi” tiek lasīts „Jes”.





Mūsu civilizācijā gadās, ka Bukovi, kas rakstos iziet pāri Trim līnijām, tas ir, Sastāvošie-Virsrindas, tiek lasīti atbilstoši to enerģētikai, kas veidojas Sigmācijā. Virs tādiem Burtiem tiek vilktas divas līnijas.


Sniegsim piemērus:  - tiek lasīts – „OtTo”, Burts -  tiek lasīts „ToOt”

Burtu + un  citos Burtos ierakstīšana.

Krustiņš  - šī Burta nosaukums ir „a – dziļuma vai Ovo”. Atšķirībā no Burta „Ma”, kurš arī tiek rakstīts krustiņa veidā, atšķiras ar mazāku izmēru. Burts „Ma” tiek rakstīts uz trijām līnijām, Burts „a – dziļuma vai Ovo” – uz vienas.

Sniegsim piemērus:

Burti  - „An”  - „Na”  - „Ag”  - „Ga”. Tos lasa no apakšas uz augšu.

Burts  „Oi” ir Dziļuma Krusts. Ja šis krusts tiek ierakstīts jebkādā Burtā, tad tiek pievienota skaņa „Oi”.

Sniegsim piemērus: Ierakstītais Burtā -  „T – Cieti”, tiek lasīts  - „Toi”.